

Серпех

ПОРЯДОК ПРИМЕНЕНИЯ



ВОССТАНОВЛЕНИЕ

Для всех типов автомобильных двигателей

МЕРЫ ПРЕДОСТОРОЖНОСТИ:

ОГНЕОПАСНО. НЕ ИСПОЛЬЗОВАТЬ В БЛИЗИ ОТКРЫТОГО ОГНЯ. ХРАНИТЬ ВДАЛИ ОТ ОТКРЫТОГО ОГНЯ И НАГРЕВАТЕЛЬНЫХ ПРИБОРОВ. ТОКСИЧНО. НЕ УПОТРЕБЛЯТЬ ВНУТРИ. ИЗБЕГАТЬ ПОПАДАНИЯ НА КОЖУ И СЛИЗИСТЫЕ ПОВЕРХНОСТИ. БЕРЕГИТЕ ОТ ДЕТЕЙ.

Состав: Геокомпаунд, функциональные добавки.
Вспомогательные вещества: дистилляты нефти.

Срок годности: 5 лет с момента изготовления.

Произведено и упаковано:
г. Мытищи, ул. Новослободская, д. 8


TU 0257-001-49962437-2000
PST/US2012/021989

тел [495] 969 27 89
www.cephex.ru



- Продукт предназначен для повышения износостойкости деталей двигателей внутреннего сгорания.
- Продукт применяется на холодный или предварительно охлажденный двигатель.

Взять из комплекта один флакон.
Тщательно встряхнуть его до полного растворения осадка на дне.



1

Запустить двигатель на 15 минут работы в режиме холостого хода.



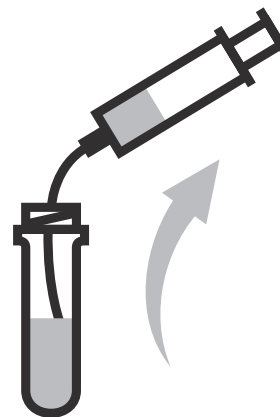
Провести 3-5 перегазовок с интервалом времени в несколько минут (возможно появление большого количества дыма или паров воды в выхлопной трубе).

4

Насадить шланг на шприц.



Набрать содержимое флакона в шприц.



2

Эксплуатировать в штатном режиме.



500-1000 km

ВТОРОЕ ПРИМЕНЕНИЕ

Повторить пункты 1,2,3,4 используя второй флакон.

Следующую обработку провести через 50 000 км продуктом СЕРПЕХ | ЗАЩИТА.

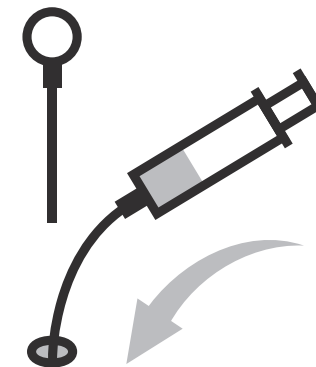


50 000 km

5

Извлечь масляный щуп двигателя.

С помощью шприца залить состав через отверстие масляного щупа.



При отсутствии щупа залить состав через маслозаливную горловину.

3

ВНИМАНИЕ!

Не забудьте переписать километраж пробега с вашего одометра на прилагаемую бирку-памятку, чтобы своевременно совершить обработку. Разместите бирку в удобном месте под капотом.