

ПОРЯДОК ПРИМЕНЕНИЯ



МОСТ | РЕДУКТОР

Для всех типов автомобильных мостов, передних и задних редукторов.

МЕРЫ ПРЕДОСТОРОЖНОСТИ:

ОГНЕОПАСНО. НЕ ИСПОЛЬЗОВАТЬ В БЛИЗИ ОТКРЫТОГО ОГНЯ. ХРАНИТЬ ВДАЛИ ОТ ОТКРЫТОГО ОГНЯ И НАГРЕВАТЕЛЬНЫХ ПРИБОРОВ. ТОКСИЧНО. НЕ УПОТРЕБЛЯТЬ ВНУТРЬ. ИЗБЕГАТЬ ПОПАДАНИЯ НА КОЖУ И СЛИЗИСТЫЕ ПОВЕРХНОСТИ. БЕРЕГИТЕ ОТ ДЕТЕЙ.

Состав: Геокомпаунд, функциональные добавки.
Вспомогательные вещества: дистилляты нефти.

Срок годности: 5 лет с момента изготовления.

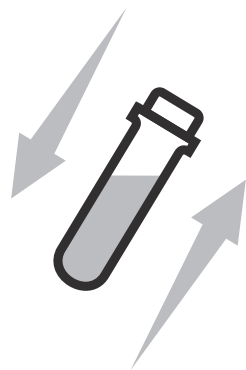
Произведено и упаковано:
г. Мытищи, ул. Новослободская, д. 8

ТУ 0257-001-49962437-2000
PCT/US2012/021989

тел [495] 969 27 89
www.cephex.ru



Тщательно встряхнуть флакон до полного растворения осадка на дне.

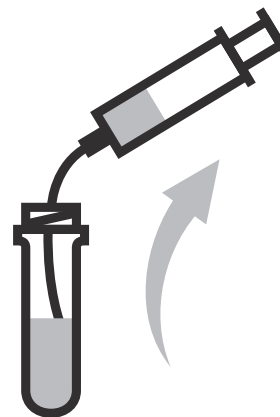


1

Насадить шланг на шприц.



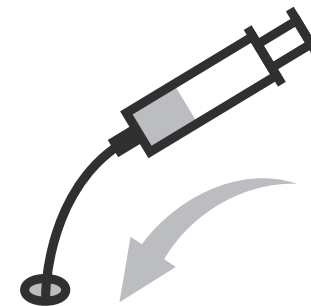
Набрать содержимое флакона в шприц.



2

С помощью шприца залить состав через:

- Заливную/уровневую пробку редуктора.
- Сапун системы вентиляции редуктора.



3

Обкатать автомобиль в режиме трассы в течение 30-40 минут.



4

Эксплуатировать в штатном режиме.



50 000 km

Следующую обработку провести через 50 000 км.

5

ВНИМАНИЕ!

Не забудьте переписать километраж пробега с вашего одометра на прилагаемую бирку-памятку, чтобы своевременно совершить обработку. Разместите бирку в удобном месте под капотом.