


Cephex

ПОРЯДОК ПРИМЕНЕНИЯ




МОТО

Для четырехтактных двигателей.

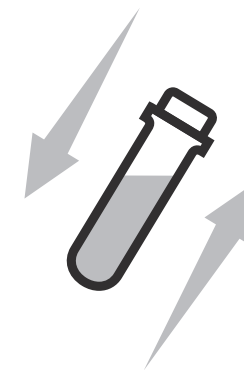
- Продукт предназначен для обработки 4-тактных двигателей на мототехнике всех видов.
- Обработку следует проводить в начале сезона, после замены масла. Если техника используется более одного сезона и не была ранее обработана, то рекомендуется провести обработку за 200 км до замены масла.
- Дозировка рассчитана на применение на технике с объёмом двигателя не более 1л. При объёмах более 1л. необходимо две упаковки.

Заглушить двигатель.
Дать ему остыть в течение 20-30 мин.

Вывесить заднее колесо мотоцикла.



Тщательно встряхнуть флакон до полного растворения осадка на дне.



1

2

3

МЕРЫ ПРЕДОСТОРОЖНОСТИ:

ОГНЕОПАСНО. НЕ ИСПОЛЬЗОВАТЬ В БЛИЗИ ОТКРЫТОГО ОГНЯ. ХРАНИТЬ ВДАЛИ ОТ ОТКРЫТОГО ОГНЯ И НАГРЕВАТЕЛЬНЫХ ПРИБОРОВ. ТОКСИЧНО. НЕ УПОТРЕБЛЯТЬ ВНУТРИ. ИЗБЕГАТЬ ПОПАДАНИЯ НА КОЖУ И СЛИЗИСТЫЕ ПОВЕРХНОСТИ. БЕРЕГИТЕ ОТ ДЕТЕЙ.

Состав: Геокомпаунд, функциональные добавки.
Вспомогательные вещества: дистилляты нефти.

Срок годности: 5 лет с момента изготовления.

Произведено и упаковано:
г. Мытищи, ул. Новослободская, д. 8

ТУ 0257-001-49962437-2000
PCT/US2012/021989

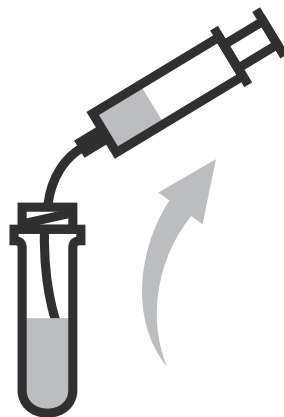
тел [495] 969 27 89
www.cephex.ru



Насадить шланг на шприц.



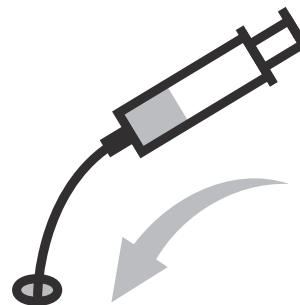
Набрать содержимое флакона в шприц.



4

Открыть пробку маслозаливной горловины двигателя.

Залить содержимое шприца в горловину.



Вкрутить пробку горловины на место.

5

Запустить двигатель.

Переключить КПП на вторую передачу.

Дать мотоциклу поработать 15 минут в режиме холостого хода.



Эксплуатировать в штатном режиме.

Произвести повторную обработку в начале следующего сезона.

6

