

## ПОРЯДОК ПРИМЕНЕНИЯ




### САД

Для четырехтактных двигателей.

- Продукт предназначен для увеличения ресурса двигателей внутреннего сгорания садовой техники.
- Применяется раз в год, перед началом сезона.
- Технику следует обработать непосредственно перед использованием.

Тщательно встряхнуть флакон до полного растворения осадка на дне.

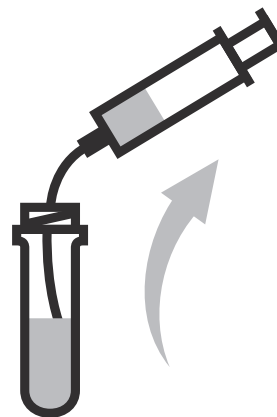


1

Насадить шланг на шприц.



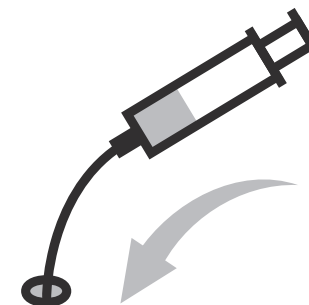
Набрать содержимое флакона в шприц.



2

Открыть пробку маслозаливной горловины двигателя.

Залить содержимое шприца через маслозаливную горловину в систему смазки двигателя.



3

## МЕРЫ ПРЕДОСТОРОЖНОСТИ:

ОГНЕОПАСНО. НЕ ИСПОЛЬЗОВАТЬ ВБЛИЗИ ОТКРЫТОГО ОГНЯ. ХРАНИТЬ ВДАЛИ ОТ ОТКРЫТОГО ОГНЯ И НАГРЕВАТЕЛЬНЫХ ПРИБОРОВ. ТОКСИЧНО. НЕ УПОТРЕБЛЯТЬ ВНУТРИ. ИЗБЕГАТЬ ПОПАДАНИЯ НА КОЖУ И СЛИЗИСТЫЕ ПОВЕРХНОСТИ. БЕРЕГИТЕ ОТ ДЕТЕЙ.

Состав: Геокомпаунд, функциональные добавки.  
Вспомогательные вещества: дистилляты нефти.

Срок годности: 5 лет с момента изготовления.

Произведено и упаковано:  
г. Мытищи, ул. Новослободская, д. 8

ТУ 0257-001-49962437-2000  
РСТ/US2012/021989

тел [495] 969 27 89  
www.cephex.ru



- сделано -  
В РОССИИ

Вкрутить пробку горловины на место.


Запустить двигатель.  
Дать ему поработать 10 минут.



Сделать 3-5 перегазовок с интервалом в несколько минут.

4

Эксплуатировать в штатном режиме.



Произвести повторную обработку в начале следующего сезона.

5

