


ПОРЯДОК ПРИМЕНЕНИЯ



САД

Для двухтактных двигателей.

- Продукт предназначен для увеличения ресурса двигателей внутреннего сгорания садовой техники.
- Применяется раз в год, перед началом сезона.
- Технику следует обработать непосредственно перед использованием.

Обеспечить доступ к карбюратору двигателя в соответствии с инструкцией производителя техники.

1

Тщательно встряхнуть флакон до полного растворения осадка на дне.

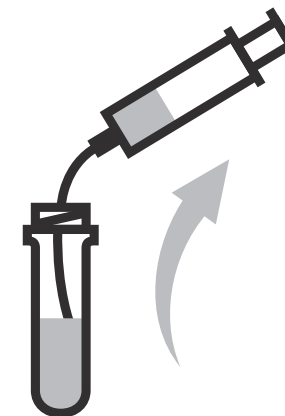


2

Насадить шланг на шприц.



Набрать содержимое флакона в шприц.



3

МЕРЫ ПРЕДОСТОРОЖНОСТИ:

ОГНЕОПАСНО. НЕ ИСПОЛЬЗОВАТЬ В БЛИЗИ ОТКРЫТОГО ОГНЯ. ХРАНИТЬ ВДАЛИ ОТ ОТКРЫТОГО ОГНЯ И НАГРЕВАТЕЛЬНЫХ ПРИБОРОВ. ТОКСИЧНО. НЕ УПОТРЕБЛЯТЬ ВНУТРИ. ИЗБЕГАТЬ ПОПАДАНИЯ НА КОЖУ И СЛИЗИСТЫЕ ПОВЕРХНОСТИ. БЕРЕГИТЕ ОТ ДЕТЕЙ.

Состав: Геокомпаунд, функциональные добавки. Вспомогательные вещества: дистилляты нефти.

Срок годности: 5 лет с момента изготовления.

Произведено и упаковано:
г. Мытищи, ул. Новослободская, д. 8

ТУ 0257-001-49962437-2000
PCT/US2012/021989

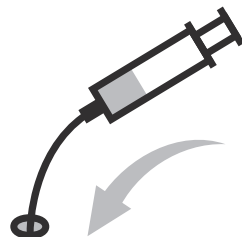
тел [495] 969 27 89
www.cephex.ru



Запустить двигатель.



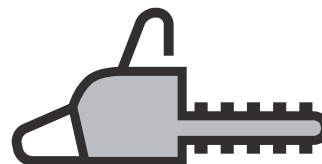
При заведенном двигателе по каплям добавлять состав через патрубок воздушного фильтра карбюратора до опустошения шприца.



Дозировка: 1-2 капли в секунду. Во время добавления следите за оборотами, не дайте двигателю заглохнуть.

4

Эксплуатировать в штатном режиме.



Провести повторную обработку в начале следующего сезона.

5

