


# Cephex

## ПОРЯДОК ПРИМЕНЕНИЯ



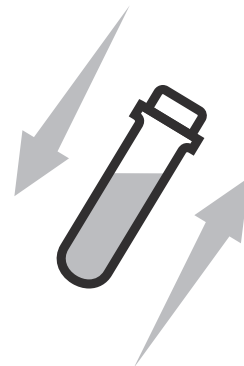
### СКУТЕР

Для четырехтактных двигателей.

- Продукт предназначен для обработки 4-тактных двигателей на мототехнике всех видов.
- Обработку следует проводить в начале сезона, после замены масла. Если техника используется более одного сезона и не была ранее обработана, то рекомендуется провести обработку за 200 км до замены масла.
- Дозировка рассчитана на применение на технике с объёмом двигателя не более 0,5л. При объёмах более 0,5л. необходимо две упаковки.

1

Заглушить двигатель.  
Дать ему остыть в течение 20-30 мин.  
Тщательно встряхнуть флакон до полного растворения осадка на дне.

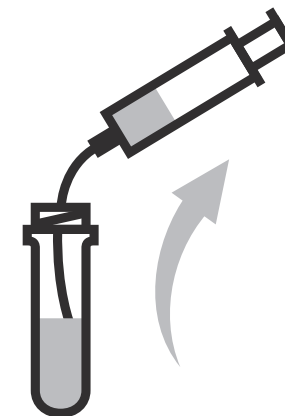


2

Насадить шланг на шприц.



Набрать содержимое флакона в шприц.



3

## МЕРЫ ПРЕДОСТОРОЖНОСТИ:

ОГНЕОПАСНО. НЕ ИСПОЛЬЗОВАТЬ В БЛИЗИ ОТКРЫТОГО ОГНЯ. ХРАНИТЬ ВДАЛИ ОТ ОТКРЫТОГО ОГНЯ И НАГРЕВАТЕЛЬНЫХ ПРИБОРОВ. ТОКСИЧНО. НЕ УПОТРЕБЛЯТЬ ВНУТРЬ. ИЗБЕГАТЬ ПОПАДАНИЯ НА КОЖУ И СЛИЗИСТЫЕ ПОВЕРХНОСТИ. БЕРЕГИТЕ ОТ ДЕТЕЙ.

Состав: Геокомпанд, функциональные добавки.  
Вспомогательные вещества: дистилляты нефти.

Срок годности: 5 лет с момента изготовления.

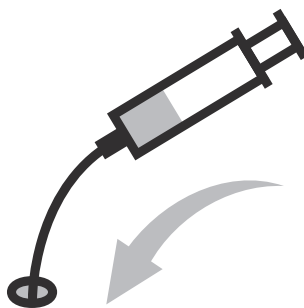
Произведено и упаковано:  
г. Мытищи, ул. Новослободская, д. 8

ТУ 0257-001-49962437-2000  
PCT/US2012/021989

тел (495) 969 27 89  
www.cephex.ru



Открыть пробку маслозаливной горловины двигателя.  
Залить содержимое шприца в горловину.



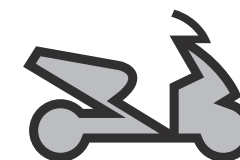
4

Вкрутить пробку горловины на место.  
Запустить двигатель.  
Дать ему поработать 15 минут.



5

Эксплуатировать в штатном режиме.



Произвести повторную обработку в начале следующего сезона.

6

